

2024



01

Popolazione

Neuchâtel 2025

La popolazione della Svizzera nel 2024



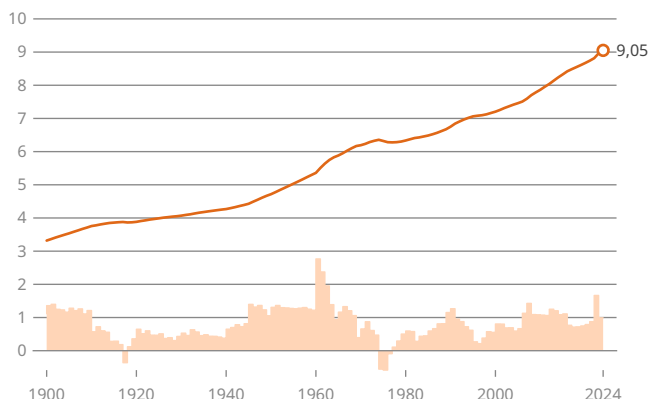
Schweizerische Eidgenossenschaft
Confédération suisse
Confederazione Svizzera
Confederaziun svizra

Dipartimento federale dell'interno DFI
Ufficio federale di statistica UST

Popolazione

La Svizzera è un Paese dinamico in termini di crescita demografica

■ tasso di crescita, in % — effettivi della popolazione al 31.12., in milioni



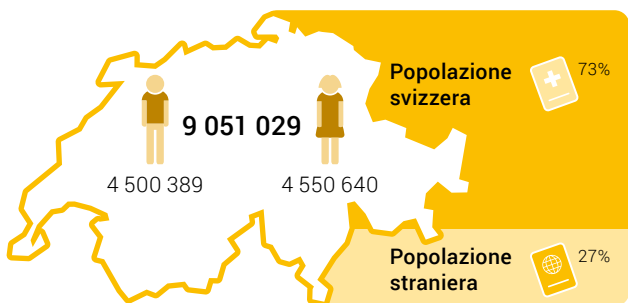
Dati aggiornati: 28.05.2025

Fonte: UST - CFP, ESPOP, STATPOP

gr-i-01.02.04.05-su

© UST 2025

Nel 2024 la Svizzera contava poco più 9 milioni di abitanti, contro i 6,8 del 1990



Età media

♂ 42,9

♀ 45,5

Economie domestiche secondo la taglia dell'economia domestica



37,3%



32,4%



30,3%

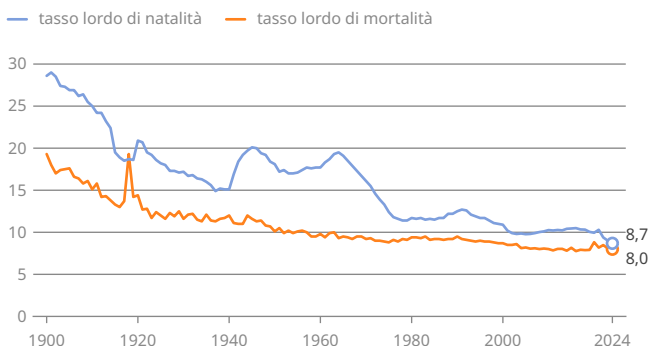
Fonte: UST- STATPOP

© UST 2025

Nascite e fecondità

Le generazioni dei neonati continuano a essere meno numerose di quelle dei loro genitori

Nati e decessi ogni 1 000 abitanti



Dati aggiornati: 28.05.2025

Fonte: UST – BEVNAT, ESPOP, STATPOP

gr-i-01.01.03n-su

© UST 2025

Nel 2024 più di una nascita su tre è avvenuta al di fuori del matrimonio

78 256

Nati vivi



38 097



40 159



I nomi preferiti dati ai neonati

Emma
Mia
Sofia



Noah
Liam
Matteo

Indicatori di fecondità secondo il sesso

Numero medio di figli



1,29



1,17

Età media alla nascita del figlio

32,4

35,3

Evoluzione dei nati vivi al di fuori del matrimonio

2000  8389

2010  14 947

2024  23 674

Fonte: UST – BEVNAT, STATPOP

© UST 2025

Decessi e mortalità

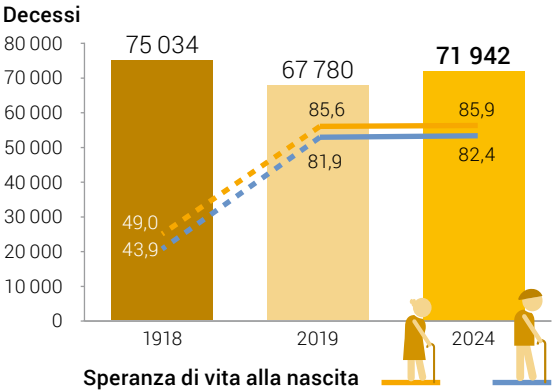
La tendenza generale all'aumento del numero di decessi è legata all'invecchiamento demografico in una popolazione in crescita. L'aumento è particolarmente marcato nella classe d'età di 80 anni o più.

Decessi	1918	2019	2024
Totale	75 034	67 780	71 942
Uomini	39 314	32 755	35 215
Donne	35 720	35 025	36 727
Svizzeri	68 020	60 960	63 747
Stranieri	7 014	6 820	8 195
Età al decesso			
0–39 anni	34 966	1 243	1 287
40–64 anni	18 568	7 146	7 104
65–79 anni	16 445	17 245	17 823
80 anni o più	5 055	42 146	45 728

Fonte: UST – BEVNAT

© UST 2025

Nonostante l'elevato numero di decessi, nel 2024 la speranza di vita alla nascita continua ad aumentare sia per gli uomini che per le donne



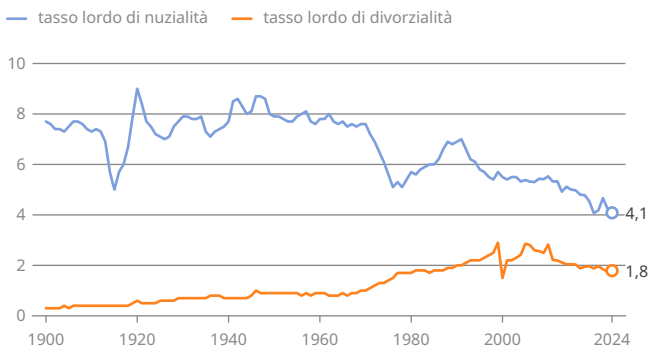
Fonte: UST– BEVNAT, ESPOP, STATPOP

© UST 2025

Matrimoni e unioni domestiche registrate

Escludendo il periodo della pandemia di COVID-19, il numero di matrimoni nel 2024 è stato il più basso degli ultimi 40 anni

Matrimoni e divorzi ogni 1 000 abitanti

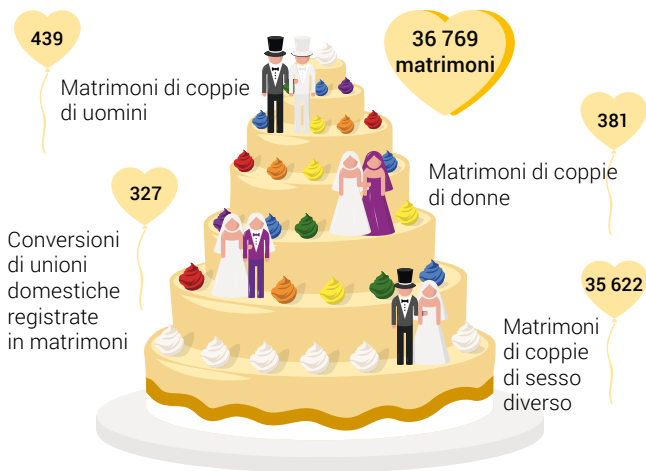


Dal 2022 sono inclusi i matrimoni, le conversioni di unioni domestiche registrate in matrimoni e i divorzi di coppie dello stesso sesso.

Dati aggiornati: 28.05.2025
Fonte: UST – BEVNAT, ESPOP, STATPOP

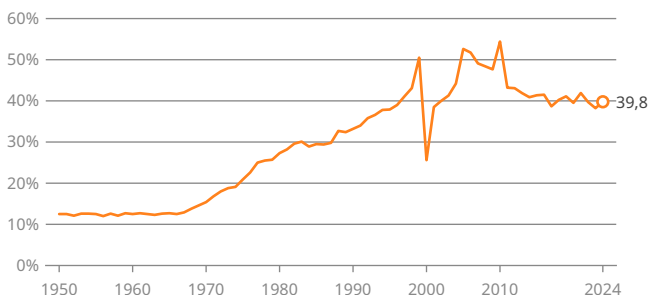
gr-i-01.01.03m-su
© UST 2025

Tra il 2023 e il 2024, più di 1700 coppie dello stesso sesso si sposteranno



Divorzi e scioglimenti dell'unione domestica

Il record di divorzi è stato registrato nel 2010, con 22 100 casi



Dal 2022 sono inclusi i matrimoni, le conversioni di unioni domestiche registrate in matrimoni e i divorzi di coppie dello stesso sesso.

Dati aggiornati: 28.05.2025
Fonte: UST – BEVNAT

gr-i-01.06.01.02.04-su
© UST 2025

La durata media del matrimonio al momento del divorzio è aumentata: molti divorzi superano dopo 20 anni o più di matrimonio

Divorzi



16 123

Durata media del matrimonio al momento del divorzio



15,8 anni

Età media al divorzio



50,8



46,2

Numero di divorzi con figli minorenni



7950

Numero di divorzi senza figli o con figli maggiorenni



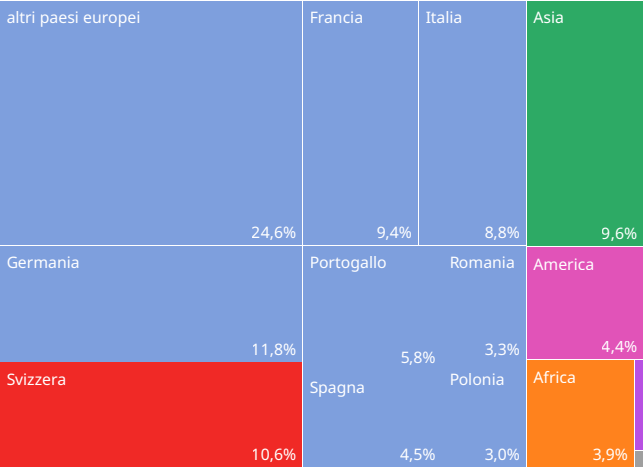
8138

Migrazione internazionale

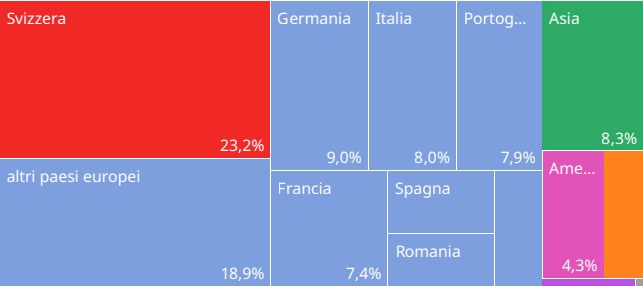
Le persone di nazionalità straniera che vengono in Svizzera o lasciano la Svizzera provengono essenzialmente dall'Europa

Europa America Africa Asia Oceania apolidi

Immigrazioni: 212 578 di cui 71,3% di nazionalità europea



Emigrazioni: 129 786 di cui 61,1% di nazionalità europea



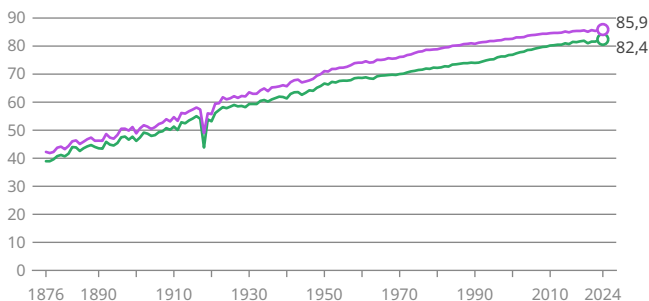
I singoli paesi europei vengono menzionati se costituiscono almeno il 2% dell'immigrazione ed emigrazione.

Invecchiamento

La speranza di vita alla nascita in Svizzera è raddoppiata dalla fine del XIX secolo. Nel 2024 era di 82,4 anni per gli uomini e di 85,9 anni per le donne. Le donne sono ancora in vantaggio rispetto agli uomini, anche se il divario si sta gradualmente riducendo.

In anni

— uomini — donne



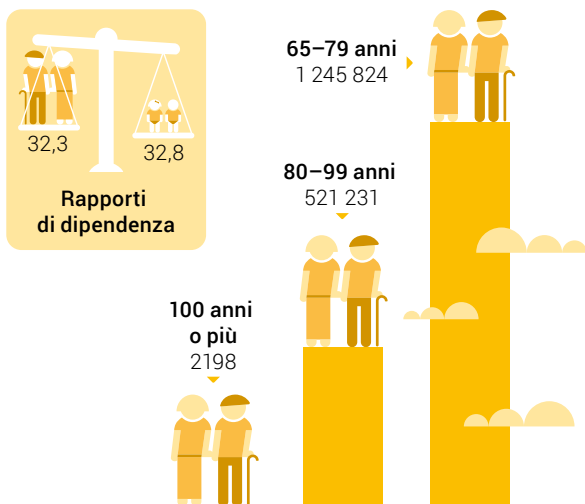
Dati aggiornati: 28.05.2025

Fonte: UST – BEVNAT, ESPOP, STATPOP

gr-i-01.04.02.03.08-su

© UST 2025

Ogni anno la quota di persone anziane nella popolazione aumenta



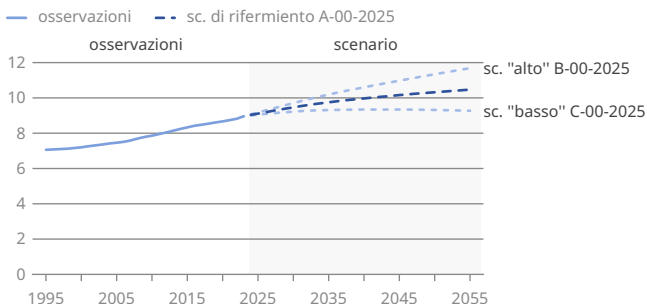
Fonte: UST– STATPOP

© UST 2025

Evoluzione futura della popolazione

In modo più o meno rapido, la popolazione continuerà ad aumentare fino al 2055

In milioni



Dati aggiornati: 15.04.2025

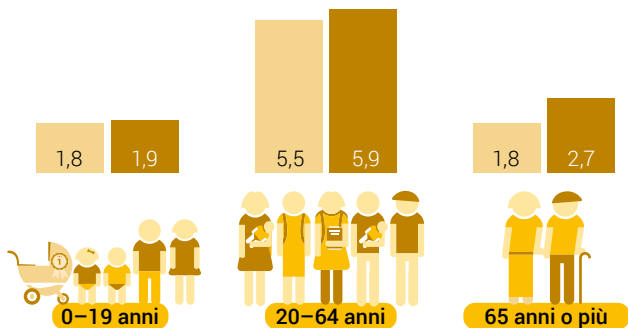
Fonte: UST – SCENARIO

gr-i-01.03.01-001

© UST 2025

Nel 2055 ci saranno circa due persone in età lavorativa per ogni persona in età di pensionamento

Struttura per età, in milioni, nel 2024 e nel 2055



Popolazione totale



Fonte: UST – SCENARIO, STATPOP

© UST 2025

Editore:	Ufficio federale di statistica (UST)
Informazioni:	Ufficio federale di statistica (UST) Demografia e migrazione DEM, info.dem@bfs.admin.ch, tel. +41 58 463 67 11
Redazione:	Athena Krummenacher, UST; Céline Schmid, UST
Contenuto:	sezione Demografia e migrazione DEM
Serie:	Statistica della Svizzera
Settore:	01 Popolazione
Testo originale:	francese
Traduzione:	Servizi linguistici dell'UST
Grafica e impaginazione:	Publishing e diffusione PUB, UST I grafici in versione interattiva sono anche disponibili nel nostro catalogo online.
Grafici:	Publishing e diffusione PUB, UST
Versione digitale:	www.statistica.admin.ch
Versione cartacea:	www.statistica.admin.ch Ufficio federale di statistica, CH-2010 Neuchâtel, order@bfs.admin.ch, tel. +41 58 463 60 60 stampato in Svizzera
Copyright:	UST, Neuchâtel 2025 Riproduzione autorizzata, eccetto per scopi commerciali, con citazione della fonte.
Numero UST:	801-2400

Le informazioni contenute in questa pubblicazione contribuiscono alla misurazione degli obiettivi di sviluppo sostenibile (OSS).



Il sistema di indicatori MONET 2030

www.statistica.admin.ch → Statistiche → Sviluppo sostenibile
→ Il sistema di indicatori MONET 2030