

# Actualités OFS

03 Travail et rémunération



Neuchâtel, octobre 2016

## Enquête suisse sur la population active

# Les mères sur le marché du travail

### Résumé

En 2015, près de quatre mères sur cinq sont professionnellement actives en Suisse. Cette forte participation au marché du travail va de pair avec la généralisation du travail à temps partiel, puisque quatre mères sur cinq exercent leur activité professionnelle avec un taux d'occupation réduit.

La maternité conduit à des changements professionnels importants, même si seule près d'une mère sur sept quitte le marché du travail après une maternité. La naissance d'un 1<sup>er</sup> enfant s'accompagne d'une forte réduction du temps de travail (équivalent à un jour de travail en moins par semaine). Lorsque l'enfant grandit, une hausse du pensum hebdomadaire s'observe et les mères ayant quitté le marché du travail le réintègrent progressivement. Indépendamment de l'âge des enfants, la participation au marché du travail des mères reste toutefois inférieure à celle des femmes sans enfant.

L'arrivée d'un enfant dans le ménage n'entraîne en revanche pas de modification significative de la situation professionnelle des pères.

Une mère sur cinq n'exerce pas d'activité professionnelle. Cette situation semble volontaire puisque la quasi-totalité d'entre elles ne recherchent pas d'emploi. Plus de la moitié se disent par contre prêtes à travailler en cas d'offre intéressante; une sur six serait même disponible à très court terme pour commencer une activité. Les mères réintègrent la vie active en moyenne après une pause d'un peu plus de cinq ans. Leur taux d'occupation est sensiblement inférieur à celui des mères qui restent professionnellement actives après une maternité.

En comparaison européenne, la Suisse est, après la Suède, le pays affichant la participation au marché du travail des femmes la plus élevée. Celle des mères en revanche se place plus en retrait dans le classement par pays, mais reste supérieure à la moyenne européenne. Indépendamment de la présence d'enfants, la Suisse est, après les Pays-Bas, le pays où la part de femmes travaillant à temps partiel est la plus élevée.

## Introduction

La Suisse a connu une très nette hausse de la participation au marché du travail des femmes, et en particulier des mères, au cours du dernier quart de siècle. Aujourd'hui, la présence des femmes sur le marché du travail en Suisse est l'une des plus marquées d'Europe. Toutefois, la maternité demeure toujours pour les femmes un événement déterminant et va souvent, en fonction des souhaits ou des besoins, conduire à des changements professionnels.

Sur la base de l'enquête suisse sur la population active (ESPA), cette étude montre les conséquences de la maternité sur la vie professionnelle des femmes. Elle décrit la situation professionnelle des mères (chapitre 1), analyse comment celle-ci se modifie avec l'arrivée d'un enfant et lorsque celui-ci grandit (chapitre 2). Elle aborde ensuite la situation des mères sans activité professionnelle ainsi que les conditions de travail de celles réintégrant le marché du travail après une période de non-activité (chapitre 3). Elle compare enfin la situation professionnelle des mères en Suisse à celle des pays de l'Union européenne (chapitre 4).

## 1 Les mères sur le marché du travail

On s'intéresse dans ce premier chapitre à la situation professionnelle des mères: évolution des taux de participation au marché du travail (taux d'activité), évolution du temps partiel, situation en termes de sous-emploi, d'activité indépendante et de travail à domicile. Quelques indications sont aussi livrées à titre de comparaison pour les pères ainsi que pour les femmes sans enfant.

Dans la présente publication et quand cela n'est pas autrement spécifié:

- Les mères sont composées des femmes de 25 à 54 ans avec propre(s) enfant(s) de moins de 15 ans dans le ménage.
- Les femmes sans enfant sont composées des femmes de 25 à 54 ans sans propre enfant dans le ménage.

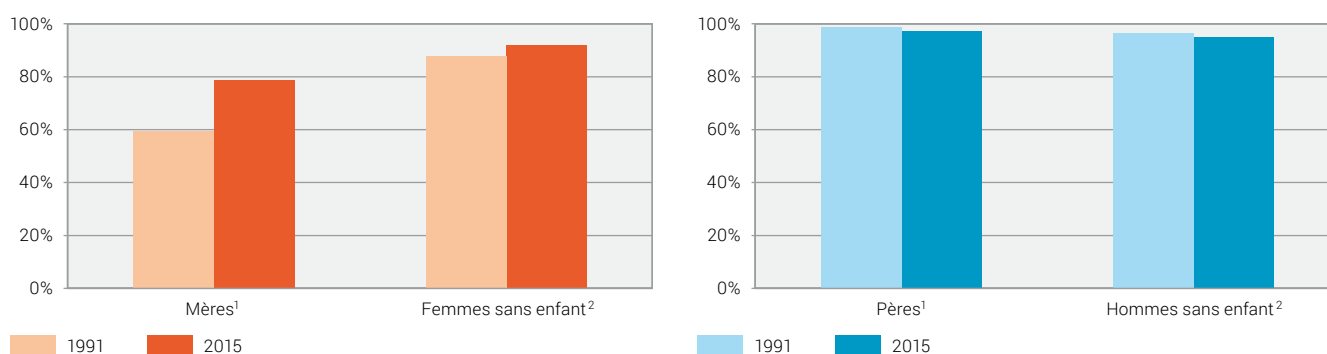
En effet, la quasi-totalité des mères (97,8% en 2015) avec au moins un enfant entre 0 et 14 ans sont dans cette tranche d'âges; elles représentent 40,3% de l'ensemble des femmes de 25 – 54 ans.

### Forte progression du taux d'activité des mères, stabilité chez les pères

Le taux d'activité des mères progresse de près de 20 points de pour cent en un quart de siècle (1991: 59,6%; 2015: 78,8%; graphique G.1.1). Ce phénomène s'accompagne d'une légère baisse du nombre d'enfants par ménage (1,76 enfant de moins de 15 ans en moyenne en 1991; 1,68 en 2015). Le taux d'activité des pères reste par contre stable sur la même période (1991: 98,9%; 2015: 97,4%).

Taux d'activité des parents<sup>1</sup> et des personnes sans enfant<sup>2</sup>, selon le sexe, en pour cent, 1991 et 2015

G 1.1



<sup>1</sup> 25-54 ans avec enfant(s) de moins de 15 ans dans le ménage

<sup>2</sup> 25-54 ans sans enfant dans le ménage

### Hausse de l'activité chez les mères suisses, baisse chez les mères étrangères

Alors que l'écart de participation au marché du travail entre Suissesses et étrangères est faible chez les femmes sans enfant (Suissesses: 93,1%; femmes étrangères: 89,6%), il est particulièrement marqué chez les mères: en 2015, le taux d'activité des mères suisses (84,0%) est ainsi de 15 points de pour cent plus élevé que celui des mères étrangères (68,6%). Le rapport était inverse 24 ans plus tôt (57,0% contre 73,6% en 1991; graphique G 1.2). Les mères suisses ont continuellement et progressivement renforcé leur présence professionnelle tout au long de la période sous revue, alors que le taux de participation des mères étrangères restait plus fluctuant.

### Les mères romandes sont les plus actives

Les mères romandes présentent le taux d'activité le plus élevé (79,8%). Les mères alémaniques suivent avec un taux de 78,8%. Au Tessin, seuls 70,7% des mères participent au marché du travail. L'écart entre romandes et alémaniques est plus marqué si l'on ne retient que les mères avec un très jeune enfant (avec enfant de moins de 4 ans: Romandes: 76,5%; Alémaniques: 72,5%; Tessinoises: 69,2%).

### Les mères sans formation post-obligatoire présentent le taux d'activité le moins élevé

En 2015, les mères sans formation post-obligatoire sont proportionnellement moins nombreuses à exercer une activité professionnelle que les mères avec un niveau de formation moyen ou supérieur (sans formation post-obligatoire: 70,9%; secondaire II: 79,5%; tertiaire: 80,5%; graphique G1.2). Ceci s'observe chez les mères suisses uniquement. La progression depuis 1991 est plus faible chez les mères sans formation post-obligatoire (hausse du taux d'activité de +6,7 points de pourcent; formation du degré secondaire II: +22,4 points, degré tertiaire: +15,1 points).

### Taux d'activité plus élevé chez les mères vivant sans partenaire

Indépendamment des facteurs sociodémographiques, l'exercice d'une activité professionnelle répond aussi à une nécessité financière. C'est donc sans surprise que le taux d'activité des mères vivant sans partenaire soit supérieur de près de 8 points de pour cent à celui des mères en couple (85,8% contre 77,9% en 2015).

### Les mères actives ont en moyenne moins d'enfants

En 2015, les mères professionnellement actives ont en moyenne 1,64 enfant de 0 à 14 ans dans le ménage. Ce nombre chez les mères n'exerçant pas d'activité professionnelle est de 1,84. Cette différence selon la situation professionnelle est visible chez les Suissesses comme chez les étrangères.

### Travail à temps partiel pour quatre mères actives occupées sur cinq

La présence marquée des mères sur le marché du travail se caractérise par une prééminence du travail à temps partiel. En 2015, 80,6% des mères exercent leur activité professionnelle à temps partiel. Ce n'est le cas que de 37,7% des femmes sans enfant (graphique G1.3). Le travail avec un taux d'occupation réduit est bien plus répandu chez les mères actives occupées suisses que chez les mères actives occupées étrangères (86,6% contre 65,2%).

Seul un père actif occupé sur neuf (11,4%) ne travaille pas à plein temps, la part étant un peu plus élevée chez les hommes sans enfant (13,4%). Les pères suisses optent plus souvent pour le temps partiel que les pères étrangers (13,3% contre 7,8%).

## Taux d'activité des mères<sup>1</sup> et des femmes sans enfant<sup>2</sup>, selon la nationalité et le degré de formation, en pour cent, 1991 et 2015

G 1.2

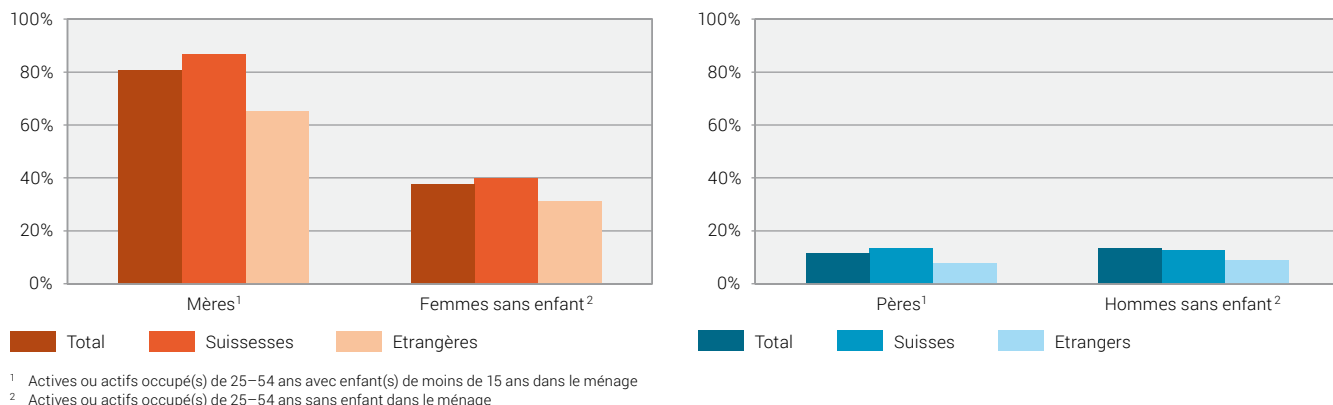


<sup>1</sup> 25-54 ans avec enfant(s) de moins de 15 ans dans le ménage

<sup>2</sup> 25-54 ans sans enfant dans le ménage

## Part d'actifs occupés à temps partiel chez les parents<sup>1</sup> et chez les personnes sans enfant<sup>2</sup> selon la nationalité et le sexe, en pour cent, 2015

G 1.3

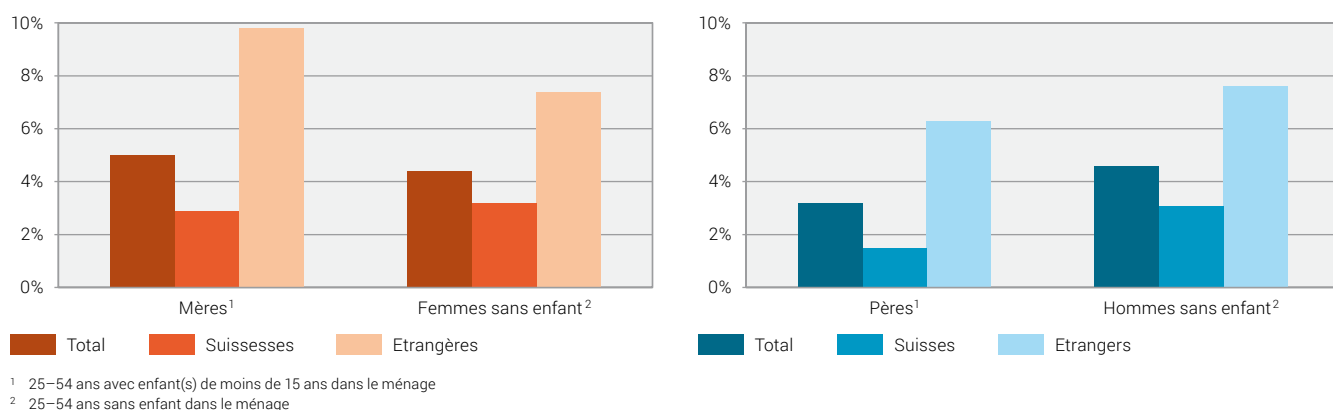


Source: OFS – Enquête suisse sur la population active (ESPA)

© OFS 2016

## Taux de chômage au sens du BIT des parents<sup>1</sup> et des personnes sans enfant<sup>2</sup> selon la nationalité et le sexe, en pour cent, 2015

G 1.4



Source: OFS – Enquête suisse sur la population active (ESPA)

© OFS 2016

### Près d'une mère travaillant à temps partiel sur cinq est en sous-emploi

La part de mères à temps partiel en situation de sous-emploi (elles souhaitent travailler davantage et sont disponibles dans les trois mois pour un tel supplément) s'élève à 18,0%. Le sous-emploi est bien plus marqué chez les mères étrangères que chez les mères suisses (26,6% contre 15,5%). La part de femmes en sous-emploi atteint 33,5% chez les mères à temps partiel sans formation post-obligatoire. Les parts correspondantes sont de 17,4% chez les mères ayant achevé un secondaire II et de 15,2% chez celles ayant accompli une formation de degré tertiaire.

Avec un taux de chômage au sens du Bureau international du Travail (BIT) de 5,0% en 2015, les mères sont légèrement plus touchées que les femmes du même âge sans enfant (4,4%; graphique G 1.4); la différence entre mères et femmes sans enfant est particulièrement marquée chez les étrangères (+2,4 points de pourcent; Suissesses: -0,3 point).

Le taux de chômage des pères se situe par contre à un niveau inférieur à celui des hommes sans enfant.

### Une mère sur neuf exerce une activité indépendante

La part de travailleuses indépendantes (y compris salariées propriétaires de leur entreprise) parmi les mères s'élève à 10,9%, soit trois points de pour cent plus élevée que chez les femmes sans enfant (7,8%; pères: 13,6%; hommes sans enfant: 10,9%). Cette forme d'activité offre potentiellement davantage de flexibilité au niveau des horaires de travail et permet plus fréquemment une activité à domicile.

### Près de deux mères sur cinq travaillent parfois ou régulièrement à domicile

En 2015, 8,0% des mères travaillent principalement (la majorité du temps) à leur domicile et 28,9% y travaillent parfois. Ces proportions s'élèvent à 3,0% et respectivement 26,0% chez les femmes sans enfant (pères: 2,3% et 34,9%; hommes sans enfant: 2,5% et 28,2%).

## 2 Conséquence de la maternité sur la situation professionnelle

Le premier chapitre de cette analyse a montré une forte augmentation de l'activité professionnelle des mères au cours des 25 dernières années. On s'intéresse dans ce deuxième chapitre aux trajectoires professionnelles lors d'une maternité et durant les années qui suivent. Tous les résultats présentés ici en relation avec la naissance d'un enfant sont des moyennes pour la période 2010 – 2015.

### Près d'une femme active sur sept quitte le marché du travail après une maternité.

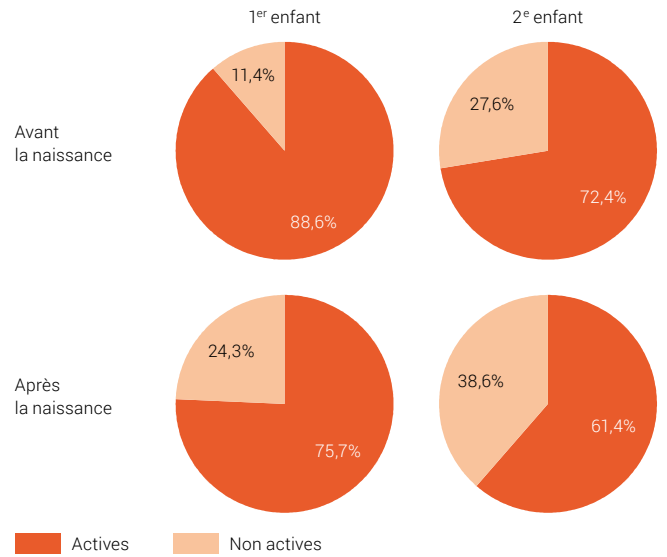
75,7% des femmes qui ont donné naissance à leur premier enfant sont actives une fois le congé maternité échu, alors que 24,3% sont non actives (graphique G.2.1). La part de femmes actives recule ainsi de 12,9 points de pour cent après une première maternité. Rapporté aux femmes qui étaient actives avant la maternité (88,6%), le recul de l'activité correspond à près d'une mère active sur sept.

La participation au marché du travail des femmes qui donnent naissance à un deuxième enfant recule de 11,0 points de pour cent (de 72,4 à 61,4%), soit également une mère sur sept.

Chez les hommes, on ne note aucun flux significatif vers la non-activité suite à l'arrivée d'un enfant.

**Statut des femmes sur le marché du travail, avant et après la naissance d'un enfant, selon qu'il s'agisse du 1<sup>er</sup> ou du 2<sup>e</sup> enfant, en pour cent, moyenne 2010–2015**

G 2.1

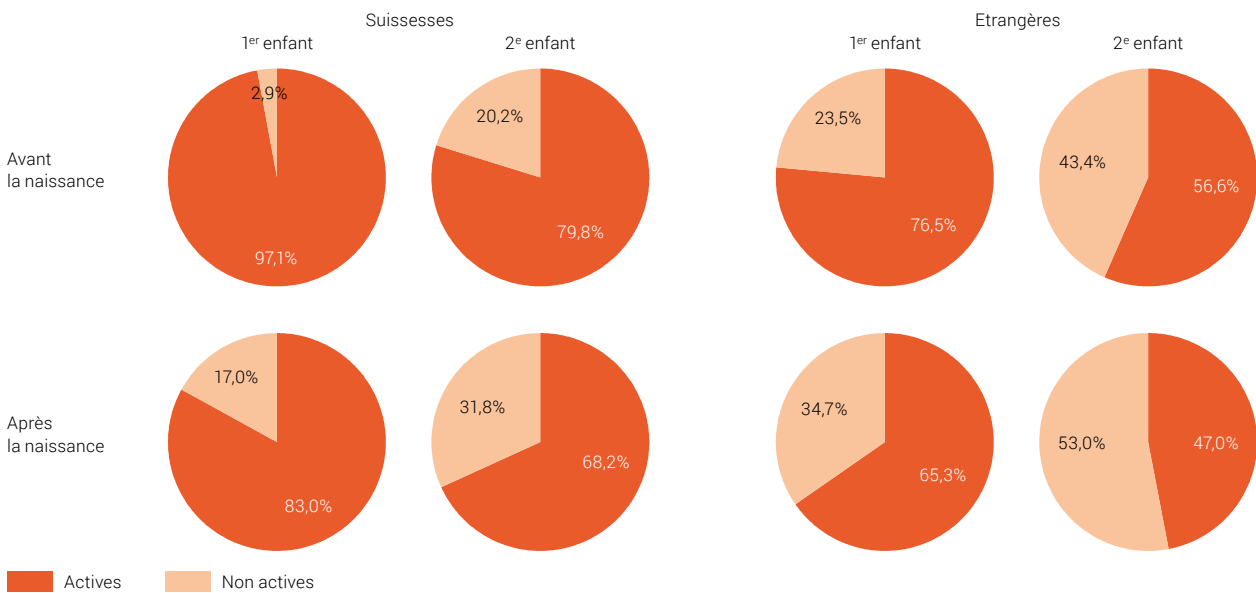


Source: OFS – Enquête suisse sur la population active (ESPA)

© OFS 2016

**Statut des femmes sur le marché du travail, avant et après la naissance d'un enfant, selon qu'il s'agisse du 1<sup>er</sup> ou du 2<sup>e</sup> enfant, par nationalité, en pour cent, moyenne 2010–2015**

G 2.2



Source: OFS – Enquête suisse sur la population active (ESPA)

© OFS 2016

### Avant et après la maternité, les Suissesses sont plus actives que les étrangères

Le recul de la participation au marché du travail après une première maternité correspond, tant pour les Suissesses que pour les étrangères, à environ une mère active sur sept. Cependant, que ce soit avant ou après la maternité, les Suissesses présentent des taux d'activité nettement plus élevés que les mères étrangères (différences de l'ordre de 20 points de pour cent; graphique G 2.2).

### Les mères romandes plus nombreuses à se maintenir en emploi

Les sorties du marché du travail sont plus nombreuses chez les mères alémaniques que chez les mères romandes. Ce phénomène peut être constaté tant à la naissance d'un premier enfant qu'à la naissance d'un deuxième enfant:

- 1<sup>er</sup> enfant: les alémaniques passent d'un taux d'activité de 88,1% à un taux de 72,0%; les romandes d'un taux de 88,9% à un taux de 85,3%.
- 2<sup>e</sup> enfant: les alémaniques passent d'un taux de 71,5% à un taux de 58,9%; les romandes d'un taux de 78,5% à un taux de 73,5% (graphique G 2.3).

### Les mères aménagent leur temps de travail suite à la naissance de leur premier enfant

Juste avant de donner naissance à leur premier enfant, un peu moins de la moitié des femmes (46,1%) travaillent à temps partiel. La part de temps partiel augmente de 34,5 points de pourcent (à 80,6%) à leur retour au travail (graphique G 2.4). La forte croissance du temps partiel après une première maternité conduit ainsi à un recul de 22 points de pour cent du taux d'occupation moyen (de 80% à 58%), soit l'équivalent d'un peu plus d'un jour de travail par semaine.

Juste avant de donner naissance à leur deuxième enfant, 86,1% des femmes sont déjà à temps partiel. La proportion passe à 88,8% au retour à l'emploi. Le taux d'occupation moyen ne baisse plus que de 3 points (de 50% à 47%).

### Pas de réduction du taux d'occupation chez les pères

L'arrivée d'un enfant dans le ménage n'entraîne pas de baisse du taux d'occupation moyen des pères; celui-ci ne recule que très légèrement en comparaison à celui d'avant la naissance (de 98,4% à 97,3%).

### Pas de progression du sous-emploi après la naissance d'un enfant

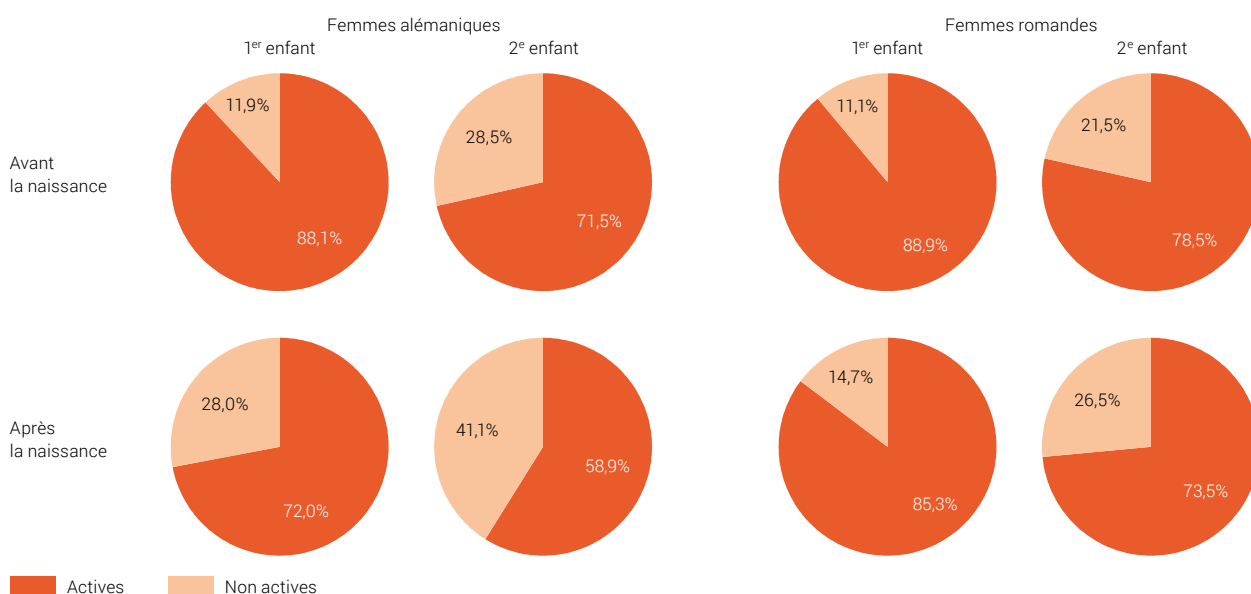
Le boom du travail à temps partiel directement après la maternité ne génère pas de croissance du sous-emploi: après la naissance d'un 1<sup>er</sup> enfant, seuls 9,7% des femmes qui exercent leur activité professionnelle à temps partiel sont en sous-emploi. Cette proportion est quasi identique à celle d'avant la naissance (10,5%).

### Les enfants grandissent, un retour graduel sur le marché du travail s'opère

La sortie du marché du travail au moment de la naissance d'un enfant est souvent temporaire: le taux d'activité est le plus faible chez les mères de très jeunes enfants (mères avec enfant de 0 à 2 ans: 68,8%). Un retour vers la vie active s'opère ensuite progressivement jusqu'à atteindre un taux de participation de 86,0% chez les mères avec enfant de 12 à 14 ans (graphique G 2.5). Ce taux reste toutefois inférieur de 5 points de pour cent à celui des femmes sans enfant (91,1%).

## Statut des femmes sur le marché du travail, avant et après la naissance d'un enfant, selon qu'il s'agisse du 1<sup>er</sup> ou du 2<sup>e</sup> enfant, Suisse romande et Suisse alémanique, en pour cent, moyenne 2010–2015

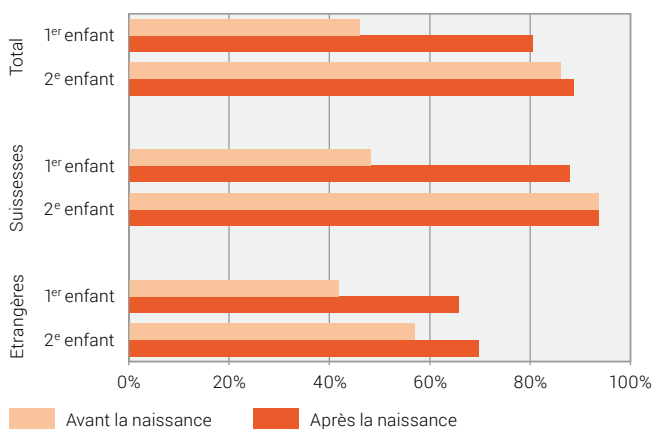
G 2.3



Source: OFS – Enquête suisse sur la population active (ESPA)

© OFS 2016

**Part d'actives occupées à temps partiel chez les femmes avant et après la naissance d'un enfant, selon qu'il s'agisse du 1<sup>er</sup> ou du 2<sup>e</sup> enfant, par nationalité, en pour cent, moyenne 2010–2015** G 2.4



Source: OFS – Enquête suisse sur la population active (ESPA) © OFS 2016

**Mères de très jeunes enfants: les Alémaniques plus souvent au foyer**

Les mères alémaniques sont proportionnellement plus nombreuses à ne pas exercer d'activité professionnelle quand l'enfant est très jeune (taux d'activité des mères avec un enfant de 0 à 2 ans: 67,2%; mères romandes: 74,8%). Leur participation au marché du travail s'élève ensuite rapidement pour être comparable, puis dépasser celles des mères romandes.

**Participation plus importante au marché du travail des mères vivant sans partenaire**

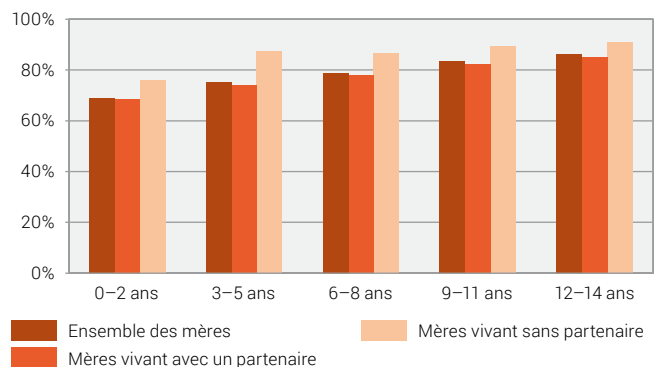
Les mères vivant sans partenaire (elles composent 3,4% des mères avec un enfant de 0 à 2 ans, mais pas moins de 19,3% des mères avec enfant de 12 à 14 ans) sont probablement davantage contraintes à travailler pour des raisons financières. Avec un enfant de 0 à 2 ans, 76,0% des mères sans partenaire sont actives contre 68,6% des mères en couple (graphique G 2.5).

**Taux d'occupation à peine supérieur à 50% jusqu'à ce que les enfants atteignent 9 ans**

Si la part des mères actives croît progressivement avec l'âge des enfants, leur taux d'occupation reste réduit. En effet, le pensus hebdomadaire moyen ne dépasse que légèrement l'équivalent d'un poste à 50% chez les mères de jeunes enfants (53% dans les trois groupes d'âge jusqu'à 8 ans). Il augmente ensuite à 55% chez les femmes dont le dernier enfant à entre 9 et 11 ans puis à 59% dans le groupe d'âge suivant (12 à 14 ans). Il reste cependant bien inférieur au taux d'occupation des femmes du même âge sans enfant (84%).

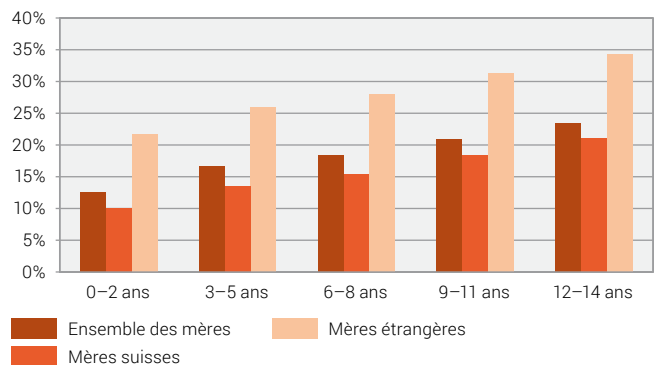
Les mères actives occupées vivant sans partenaire ont un pensus hebdomadaire plus élevé que celui des mères vivant en couple (taux d'occupation supérieur d'au moins 10 points de pour cent).

**Taux d'activité des mères<sup>1</sup> selon l'âge du dernier enfant et le type de ménage, en pour cent, moyenne 2010–2015** G 2.5



<sup>1</sup> 25–54 ans avec enfant(s) de moins de 15 ans dans le ménage  
Source: OFS – Enquête suisse sur la population active (ESPA) © OFS 2016

**Part de sous-emploi chez les mères<sup>1</sup> travaillant à temps partiel, selon l'âge du dernier enfant et la nationalité, en pour cent, moyenne 2010–2015** G 2.6



<sup>1</sup> 25–54 ans avec enfant(s) de moins de 15 ans dans le ménage  
Source: OFS – Enquête suisse sur la population active (ESPA) © OFS 2016

**Plutôt bonne adéquation du temps de travail chez les mères avec un enfant en bas âge; davantage de sous-emploi lorsque l'enfant grandit**

Seules 12,6% des mères à temps partiel dont l'enfant a entre 0 et 2 ans sont en situation de sous-emploi (graphique G 2.6). Le besoin ou le souhait de travailler davantage s'accroît toutefois lorsque l'enfant grandit pour atteindre un pic chez les femmes avec un enfant entre 12 et 14 ans, période où près d'une mère active à temps partiel sur quatre (23,3%) serait disponible pour augmenter son temps de travail. Les mères suisses sont proportionnellement moins nombreuses à se trouver en situation de sous-emploi que les mères de nationalité étrangère, ceci quel que soit l'âge des enfants.

### 3 Pause familiale et réintégration professionnelle

On a vu au chapitre précédent que la sortie du marché du travail suite à une maternité n'est souvent pas définitive puisque la part des mères actives progresse avec l'âge des enfants. Le présent chapitre aborde la situation des mères sans activité professionnelle ainsi que le retour au marché du travail après une pause familiale.

#### Une mère sur cinq hors du marché du travail

En 2015, 152'000 mères ne sont pas professionnellement actives, soit une mère sur cinq (21,2%). La non-activité est la plus répandue chez les mères avec de très jeunes enfants (part de mères non actives avec un enfant de moins de 5 ans: 26,5%; enfant entre 5 et 9 ans: 19,6%; enfant entre 10 et 14 ans: 14,1%).

#### 13% des mères non actives sont disponibles en cas d'offre intéressante

La quasi-totalité des mères non actives (93,6%) ne recherchent pas d'emploi. Le motif «garde d'enfants ou autres responsabilités familiales» représente le ou l'un des motifs de la non-recherche pour trois quarts d'entre elles.

Plus de la moitié (54,8%) des mères seraient pourtant prêtes à travailler en cas d'offre intéressante: 16,4% sont disponibles immédiatement ou dans un délai de 2 semaines, 15,6% à moyen terme (entre 3 semaines et 3 mois) et 9,2% sur un horizon plus étendu (au-delà de 3 mois, graphique G3.1).

#### Une pause familiale d'un peu plus de cinq ans

Avant d'occuper à nouveau un emploi, les mères passent en moyenne 5,4 ans hors du marché du travail (graphique G3.2). La pause familiale est plus longue chez les Suissesses que chez les étrangères (5,9 ans contre 4,0 ans). Elle diminue avec le niveau de formation (sans formation post-obligatoire: 6,3 ans; secondaire II: 5,9 ans; tertiaire: 3,9 ans). Les mères vivant sans partenaire demeurent moins longtemps inactives que celles vivant en couple (4,7 ans contre 5,4 ans). On observe peu de différence en revanche entre les mères romandes et les mères alémaniques (5,5 et 5,3 ans).

#### Neuf mères sur dix travaillent à temps partiel après une pause familiale

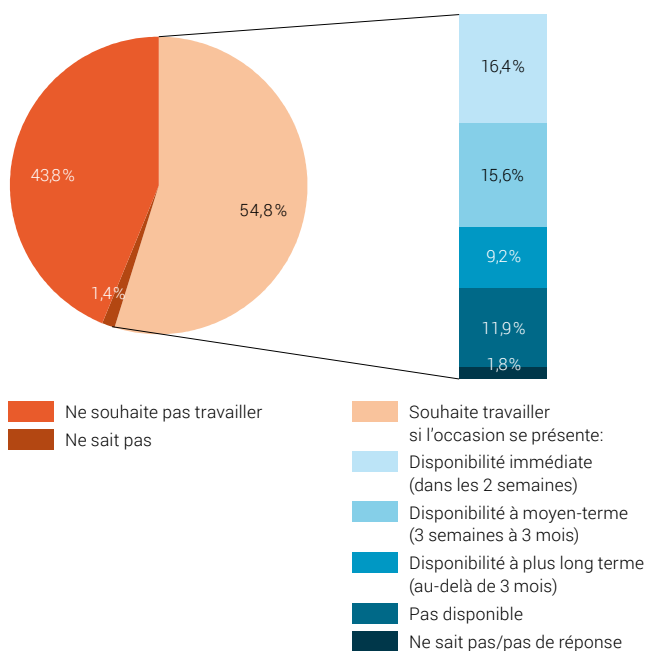
89,8% des mères ayant repris une activité professionnelle occupent un emploi à temps partiel.

Leur taux d'occupation moyen est de 35%. Il est sensiblement inférieur à celui des mères n'ayant pas quitté le marché du travail suite à une maternité (57%). Le pensum hebdomadaire des mères actives occupées étrangères est plus élevé (44%) que celui des mères actives occupées suisses (31%). Il en est de même pour les mères avec un niveau de formation tertiaire (42%; degré secondaire I: 39%, degré secondaire II: 31%) tout comme pour les mères romandes (50%; mères alémaniques: 32%).

Près d'une mère sur quatre qui réintègre le marché du travail à temps partiel est en sous-emploi (24,3%).

### Intérêt et disponibilité des mères<sup>1</sup> non actives à travailler, en pour cent, 2015

G 3.1



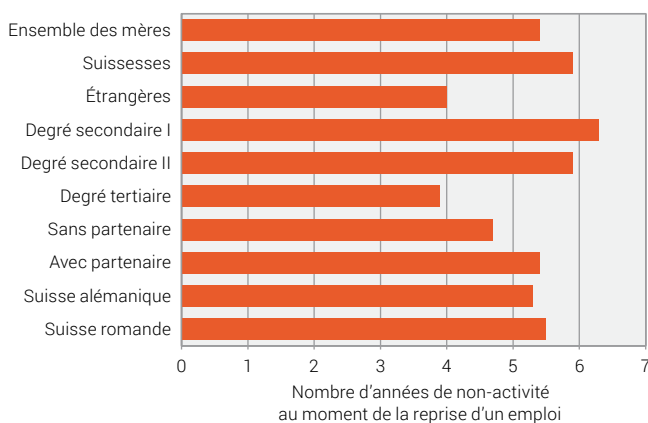
<sup>1</sup> 25-54 ans avec enfant(s) de moins de 15 ans dans le ménage

Source: OFS – Enquête suisse sur la population active (ESPA)

© OFS 2016

### Durée de la pause familiale des mères<sup>1</sup>, selon diverses caractéristiques, en années, moyenne 2010-2015

G 3.2



<sup>1</sup> 25-54 ans avec enfant(s) de moins de 15 ans dans le ménage

Source: OFS – Enquête suisse sur la population active (ESPA)

© OFS 2016



## 4 L'activité professionnelle des mères en comparaison internationale

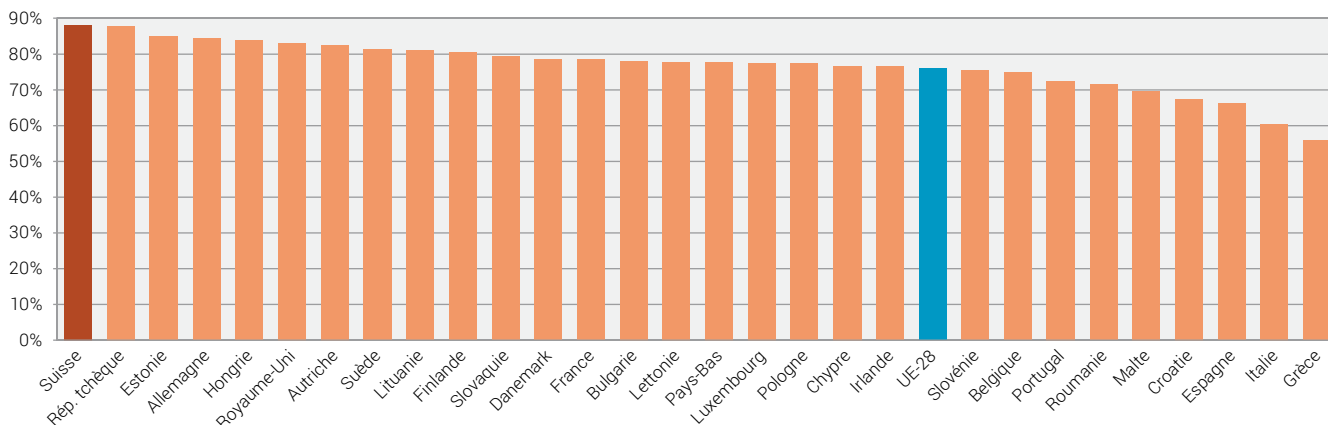
Les chapitres précédents ont montré que la Suisse a connu une très nette hausse de la participation des mères au marché du travail au cours du dernier quart de siècle. Les niveaux d'activité atteints en 2015 paraissent très élevés. Mais le sont-ils en comparaison internationale? Ce dernier chapitre a pour objet un comparatif succinct de la situation professionnelle des mères entre la Suisse et les pays de l'Union européenne.

### Le taux de femmes actives occupées en Suisse est parmi les plus élevés d'Europe

En 2015, la part de femmes de 25 à 54 ans exerçant une activité professionnelle en Suisse est l'une des plus élevées d'Europe (82,2%); seule la Suède affiche un niveau supérieur (83,3%). Cette présence marquée sur le marché du travail est le fait des femmes sans enfant qui présentent un taux d'actives occupées de 88,1%, un taux supérieur à tous les pays de l'UE (graphique G 4.1).

### Taux de femmes actives occupées<sup>1</sup> sans enfant dans le ménage, en Suisse et dans l'Union Européenne, en pour cent, 2015

G 4.1

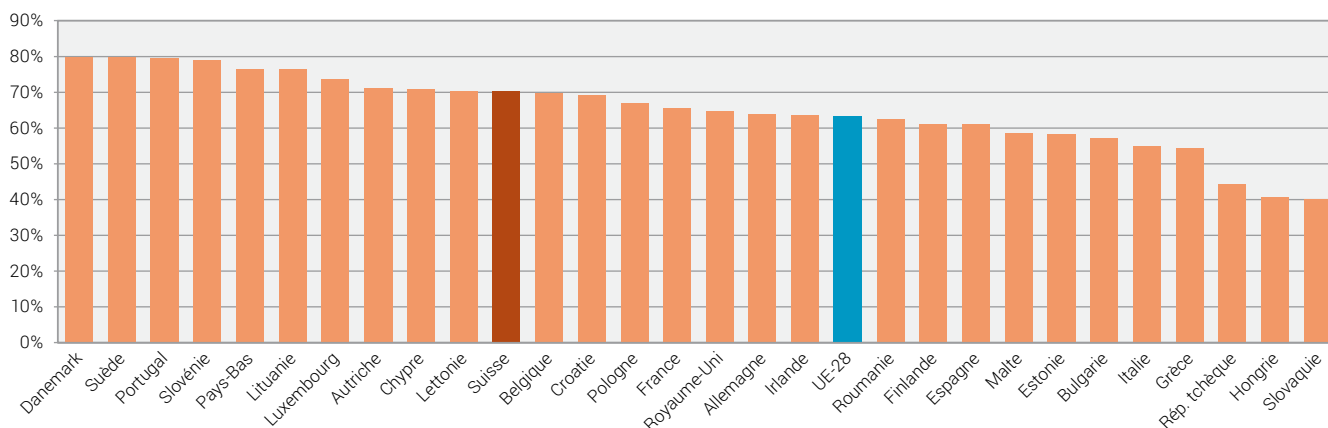
<sup>1</sup> 25-54 ans

Sources: OFS – Enquête suisse sur la population active (ESPA); Eurostat (état: juillet 2016)

© OFS 2016

### Taux de mères actives occupées<sup>1</sup> avec enfant(s) de moins de 6 ans dans le ménage, en Suisse et dans l'Union Européenne, en pour cent, 2015

G 4.2

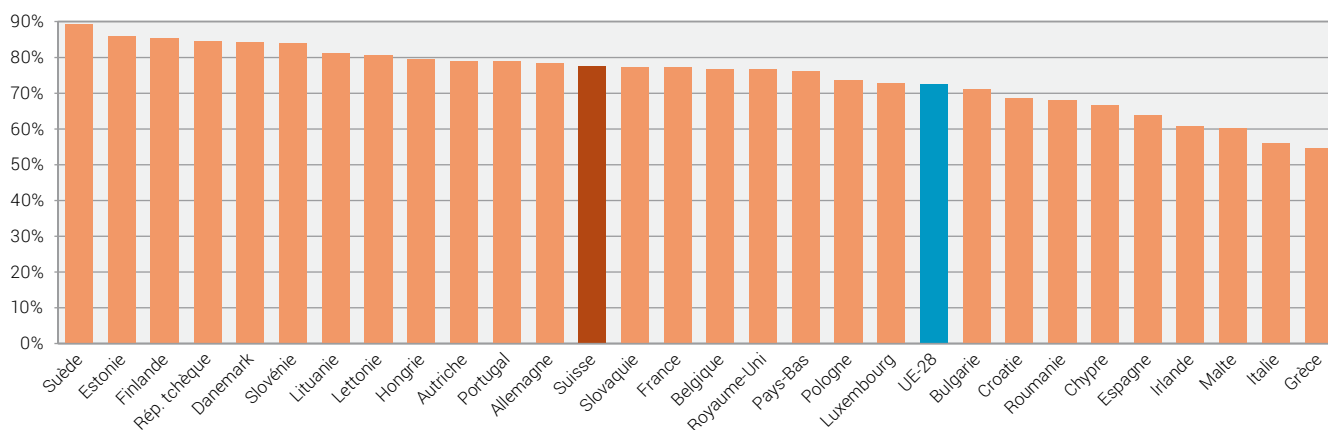
<sup>1</sup> 25-54 ans

Sources: OFS – Enquête suisse sur la population active (ESPA); Eurostat (état: juillet 2016)

© OFS 2016

## Taux de mères actives occupées<sup>1</sup> avec enfant(s) de 6–11 ans dans le ménage, en Suisse et dans l'Union Européenne, en pour cent, 2015

G 4.3

<sup>1</sup> 25–54 ans

Sources: OFS – Enquête suisse sur la population active (ESPA); Eurostat (état: juillet 2016)

© OFS 2016

### Le taux d'actives occupées chez les mères se rapproche par contre de celui de l'UE

L'activité professionnelle faiblit cependant suite à une maternité: si les mères restent en Suisse proportionnellement plus nombreuses à travailler en comparaison à la moyenne de l'UE, elles se placent un peu plus en retrait dans le classement par pays. En 2015, le taux des mères actives occupées avec un enfant de moins de 6 ans se situe ainsi en 11<sup>e</sup> position (70,2%), 10 points de pour cent en-dessous du taux le plus élevé affiché par les mères danoises (79,9%), mais toujours supérieur à celui de l'UE28 (63,4%; graphique G 4.2). Chez les mères avec des enfants de 6 à 11 ans, il tombe à la 13<sup>e</sup> position (77,5%), 12 points de pour cent en-dessous du taux le plus élevé affiché par les mères suédoises (89,3%), mais 7 points au-dessus de celui de l'UE28 (72,5%; graphique G 4.3).

En Suisse comme dans l'UE, le taux d'actives occupées chez les mères est plus bas lorsque le nombre d'enfants augmente (graphique G 4.4).

Chez les hommes, comme déjà relevé, l'exercice d'une activité professionnelle en Suisse augmente avec la présence d'enfants. Le même phénomène est constaté dans l'UE.

### Après les Pays-Bas, la Suisse est le pays d'Europe où le temps partiel est le plus répandu chez les mères

La Suisse est, derrière les Pays-Bas, le pays où la part de femmes exerçant une activité à temps partiel<sup>1</sup> est la plus élevée d'Europe et ce, indépendamment de la présence d'enfants ou non. Chez les femmes sans enfant, 41,9% travaillent avec un horaire réduit (Pays-Bas: 58,1%). Dans l'Union européenne, la part du temps partiel chez les femmes sans enfant s'élève à 22,4% en moyenne.

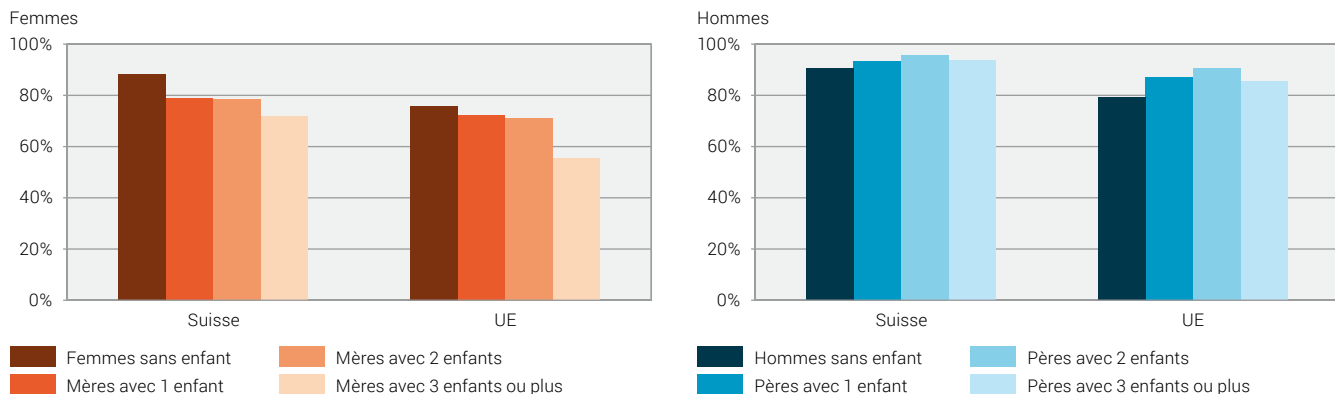
La part du temps partiel progresse dans une très large majorité de pays avec l'arrivée d'enfants. En Suisse, la part de temps partiel chez les mères actives occupées avec enfants de moins de 6 ans est de 82,7% (graphique G 4.5). Dans l'UE, cette part s'élève à 38,6%.

Le travail à temps partiel est très peu répandu chez les pères européens (UE: 5,7% seulement des pères actifs occupés avec enfants de moins de 6 ans). Avec la Suisse (15,3%), les Pays-Bas (14,3%) est le seul pays où cette part dépasse 10%.

<sup>1</sup> Définition Eurostat du temps partiel: taux d'occupation inférieur à 100%.

**Taux d'actifs occupés<sup>1</sup> selon le nombre d'enfant(s) de moins de 25 ans dans le ménage et le sexe, en Suisse et dans l'Union Européenne, en pour cent, 2015**

G 4.4

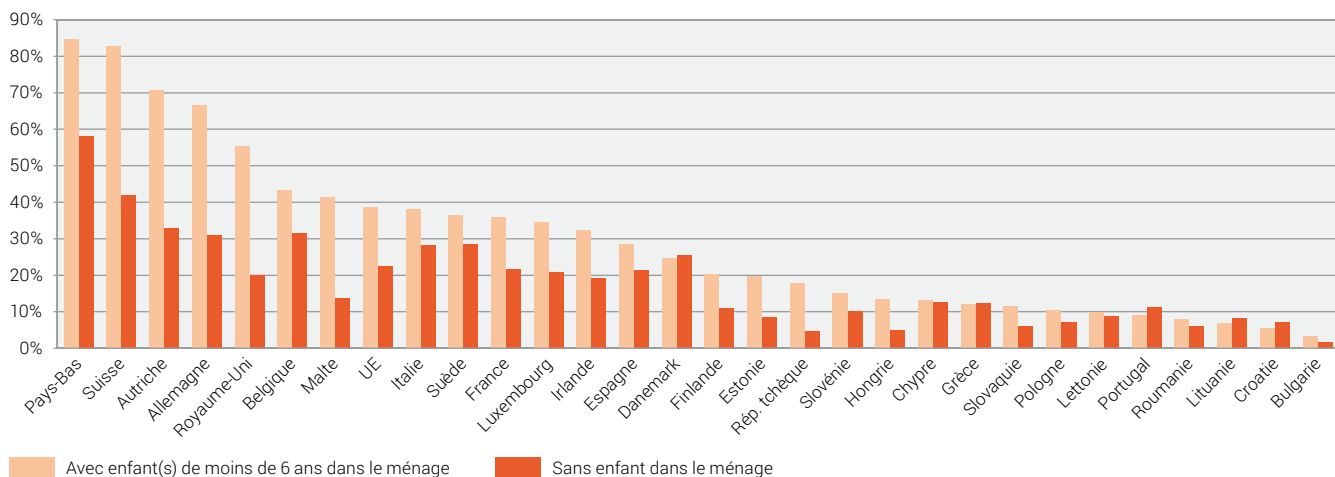


Sources: OFS – Enquête suisse sur la population active (ESPA); Eurostat (état: juillet 2016)

© OFS 2016

**Part d'actives occupées à temps partiel<sup>1</sup> chez les mères<sup>2</sup> avec enfant(s) de moins de 6 ans et les femmes sans enfant dans le ménage<sup>2</sup>, en Suisse et dans l'Union Européenne, en pour cent, 2015**

G 4.5



<sup>1</sup> Définition Eurostat du temps partiel: taux d'occupation inférieur à 100%  
<sup>2</sup> Actives occupées de 25-54 ans

Sources: OFS – Enquête suisse sur la population active (ESPA); Eurostat (état: juillet 2016)

© OFS 2016

## Note méthodologique

### Définitions internationales dans le domaine du marché du travail

Les définitions concernent l'ensemble des personnes de la population résidante permanente âgées de 15 ans ou plus vivant dans des ménages privés. Elles correspondent aux recommandations du Bureau international du travail (BIT).

Sont considérées comme *actives occupées* les personnes qui, au cours de la semaine de référence,

- ont travaillé au moins une heure contre rémunération
- ou qui, bien que temporairement absentes de leur travail (pour cause de maladie, de vacances, de congé maternité, de service militaire, etc.), avaient un emploi en tant que salarié ou indépendant
- ou qui ont travaillé dans l'entreprise familiale sans être rémunérées.

Sont considérées comme *chômeuses BIT* les personnes

- qui n'étaient pas actives occupées au cours de la semaine de référence
- qui ont cherché activement un emploi au cours des quatre semaines précédentes et
- qui étaient disponibles pour travailler.

Sont considérées comme *non actives* les personnes

- qui ne font ni partie des personnes actives occupées, ni des chômeurs au sens du BIT

Le nombre de *personnes actives* correspond à la somme des actifs occupés et des chômeurs BIT.

Sont considérées comme étant *en sous-emploi* les personnes actives occupées qui

- présentent une durée normale de travail inférieure aux 90% de la durée normale de travail dans les entreprises
- et qui souhaitent travailler davantage
- et qui sont disponibles pour prendre dans les trois mois qui suivent un travail impliquant un taux d'occupation plus élevé.

### Enquête suisse sur la population active

L'ESPA est une enquête par sondage téléphonique auprès des ménages menée chaque année depuis 1991 par l'Office fédéral de la statistique (OFS). Elle a pour but de décrire la structure et l'évolution de la population active ainsi que les comportements sur le marché du travail. Afin d'en rendre les résultats comparables sur le plan international, l'OFS s'appuie sur les recommandations du Bureau international du Travail (BIT) et sur les normes d'EUROSTAT applicables aux enquêtes sur les forces de travail. De 1991 à 2009, l'enquête a été menée au 2<sup>e</sup> trimestre uniquement. Conformément à l'accord bilatéral de coopération statistique entre la Suisse et l'Union européenne, l'ESPA est aujourd'hui

menée en continu dans le but de produire des indicateurs trimestriels sur l'offre de travail. L'ESPA est réalisée par un institut d'études de marché privé pour le compte de l'OFS. L'échantillon de base dès 2010 est constitué d'environ 105'000 interviews annuelles. Un échantillon spécial composé d'environ 21'000 interviews de personnes étrangères complète l'échantillon de base. La population couverte est la population résidante permanente de 15 ans ou plus. Sa structure sous la forme d'un panel rotatif permet d'interroger les mêmes personnes 4 fois durant 15 mois d'affilée. Elle donne ainsi la possibilité d'effectuer des analyses longitudinales. Dans ce cas, la pondération de la situation initiale est utilisée, mais seules des proportions sont estimées (pas d'estimation d'effectif).

### Maternité

Les femmes ayant donné naissance à un enfant sont détectées en prenant l'ensemble des femmes à l'année t-1 et en observant leur statut familial un an plus tard: une maternité est considérée avoir eu lieu si le nombre d'enfant de moins de 1 an est supérieur à celui de l'année t-1. Pour comparer la situation professionnelle avant et après l'arrivée d'un enfant, nous ajoutons comme contrainte le fait que la femme ne soit plus en congé maternité. L'inclusion des femmes en congé maternité aurait en effet été susceptible de fausser l'analyse, par exemple lors du maintien d'un contrat à plein temps durant le congé avant le passage à un temps partiel dès la reprise du travail.

---

<b>Editeur:</b>	Office fédéral de la statistique (OFS)
<b>Renseignements:</b>	Section AES, tél. 058 463 64 00, info.arbeit@bfs.admin.ch
<b>Rédacteur:</b>	Thierry Murier, OFS
<b>Auteurs:</b>	Anouk Bläuer Herrmann, OFS; Thierry Murier, OFS
<b>Série:</b>	Statistique de la Suisse
<b>Domaine:</b>	03 Travail et rémunération
<b>Langue du texte original:</b>	Français
<b>Mise en page:</b>	Section DIAM, Prepress/Print
<b>Graphiques:</b>	Section DIAM, Prepress/Print
<b>Page de titre:</b>	OFS; concept: Netthoewel & Gaberthüel, Bienne; photo: © Auke Holwerda – istockphoto.com
<b>Copyright:</b>	OFS, Neuchâtel 2016 La reproduction est autorisée, sauf à des fins commerciales, si la source est mentionnée.
<b>Commandes:</b>	Office fédéral de la statistique, CH-2010 Neuchâtel, tél. 058 463 60 60, fax 058 463 60 61, order@bfs.admin.ch
<b>Prix:</b>	Gratuit
<b>Numéro OFS:</b>	1654-1600