

# 2024



## 01

Population

Neuchâtel 2025

## La population de la Suisse en 2024



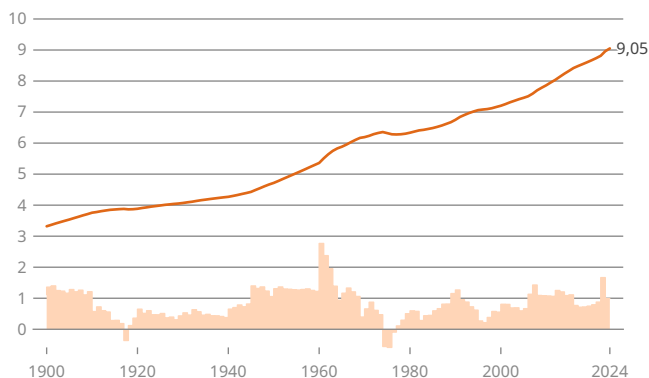
Schweizerische Eidgenossenschaft  
Confédération suisse  
Confederazione Svizzera  
Confederaziun svizra

Département fédéral de l'intérieur DFI  
Office fédéral de la statistique OFS

## Population

### La Suisse est un pays dynamique du point de vue de la croissance de la population

■ Taux d'accroissement, en % — Effectif de la population au 31.12., en millions



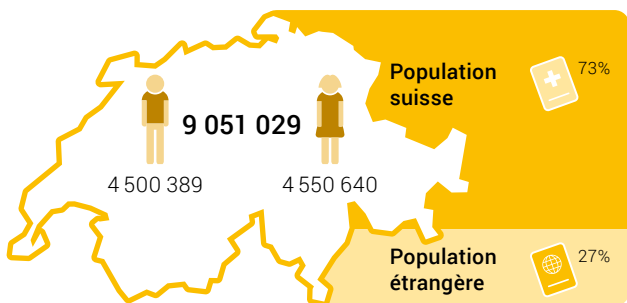
État des données: 28.05.2025

Source: OFS – ESPOP, RFP, STATPOP

gr-f-01.02.04.05-su

© OFS 2025

### En 2024, la Suisse comptait un peu plus de 9 millions d'habitants contre 6,8 millions en 1990



#### Âge moyen

♂ 42,9

♀ 45,5

#### Ménages selon la taille du ménage

1  
37,3%

2  
32,4%

3+  
30,3%

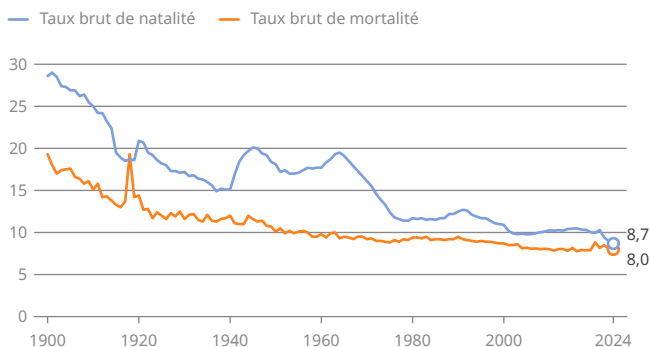
Source: OFS – STATPOP

© OFS 2025

## Naissances et fécondité

**Les générations d'enfants qui naissent aujourd'hui sont toujours moins nombreuses que celles de leurs parents**

Naissances et décès pour 1 000 habitants



État des données: 28.05.2025

Source: OFS – BEVNAT, ESPOP, STATPOP

gr-f-01.01.03n-su

© OFS 2025

**En 2024, près d'une naissance sur trois survient hors mariage**

**78 256**

Naissances vivantes

♀ 38 097

♂ 40 159



**Prénoms les plus populaires des nouveau-nés**

Emma  
Mia  
Sofia



Noah  
Liam  
Matteo

**Indicateurs de fécondité selon le sexe**

Nombre moyen d'enfants



1,29



1,17

Âge moyen  
à la naissance de l'enfant

32,4

35,3

**Évolution des naissances hors mariage**

2000 8389

2010 14 947

2024 23 674

Source: OFS – BEVNAT, STATPOP

© OFS 2025

## Décès et mortalité

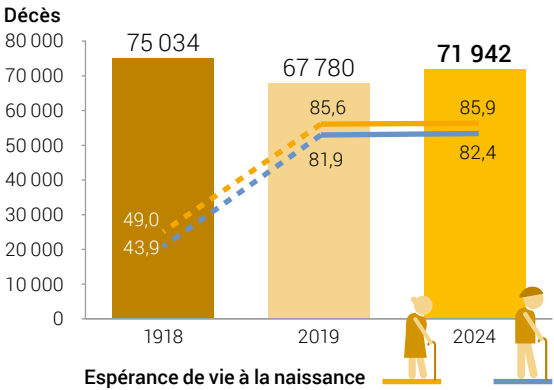
La tendance globale à la hausse du nombre de décès est liée au vieillissement démographique d'une population en augmentation. Dans la classe d'âge des 80 ans ou plus, cette augmentation est particulièrement prononcée.

Décès	1918	2019	2024
<b>Total</b>	<b>75 034</b>	<b>67 780</b>	<b>71 942</b>
Hommes	39 314	32 755	35 215
Femmes	35 720	35 025	36 727
Suisses	68 020	60 960	63 747
Étrangers	7 014	6 820	8 195
<b>Âge des personnes décédées</b>			
0–39 ans	34 966	1 243	1 287
40–64 ans	18 568	7 146	7 104
65–79 ans	16 445	17 245	17 823
80 ans ou plus	5 055	42 146	45 728

Source: OFS – BEVNAT

© OFS 2025

Malgré un nombre de décès important, l'espérance de vie à la naissance continue d'augmenter en 2024 pour les hommes et les femmes



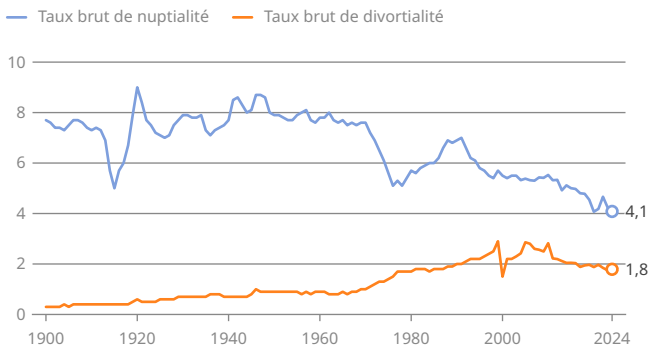
Source: OFS – BEVNAT, ESPOP, STATPOP

© OFS 2025

## Mariages et partenariats enregistrés

**Hormis durant la pandémie de Covid-19, le nombre de mariages en 2024 n'avait plus été aussi bas depuis plus de 40 ans**

Mariages et divorces pour 1 000 habitants



Dès 2022, les mariages, conversions de partenariats enregistrés en mariages et divorces de couples de même sexe sont compris.

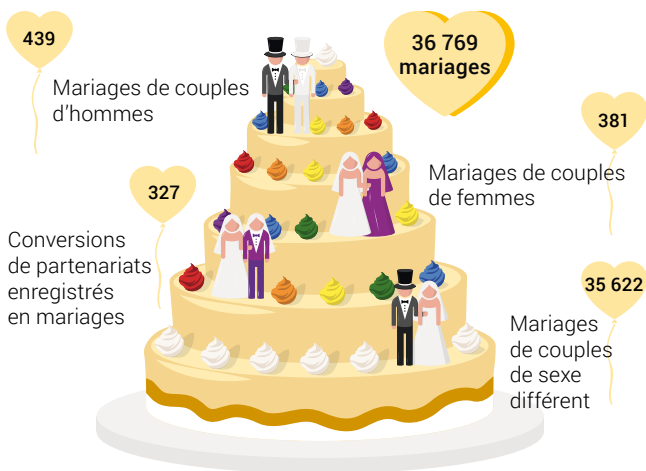
État des données: 28.05.2025

Source: OFS – BEVNAT, ESPOP, STATPOP

gr-f-01.01.03m-su

© OFS 2025

**Entre 2023 et 2024, plus de 1700 couples de même sexe se sont dit «oui»**

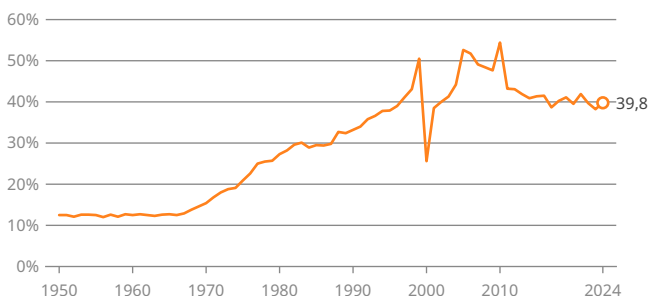


Source: OFS – BEVNAT

© OFS 2025

## Divorces et dissolutions de partenariats

**Le record de divorces a été atteint en 2010  
avec 22 100 dissolutions juridiques de mariages**



Dès 2022, les mariages, les conversions de partenariats enregistrés en mariages et les divorces de couples de même sexe sont compris.

État des données: 28.05.2025  
Source: OFS – BEVNAT

gr-f-01.06.01.02.04-su  
© OFS 2025

**La durée moyenne du mariage au moment du divorce  
s'allonge, du fait des nombreux divorces survenant  
après 20 ans de mariage ou plus**

**Divorces**



**16 123**

**Durée moyenne du mariage  
au moment du divorce**



**15,8 ans**

**Âge moyen  
au divorce**



**50,8**



**46,2**

**Nombre de divorces  
avec enfants mineurs**



**7950**

**Nombre de divorces sans  
enfant ou avec enfants majeurs**



**8138**

Source: OFS – BEVNAT, STATPOP

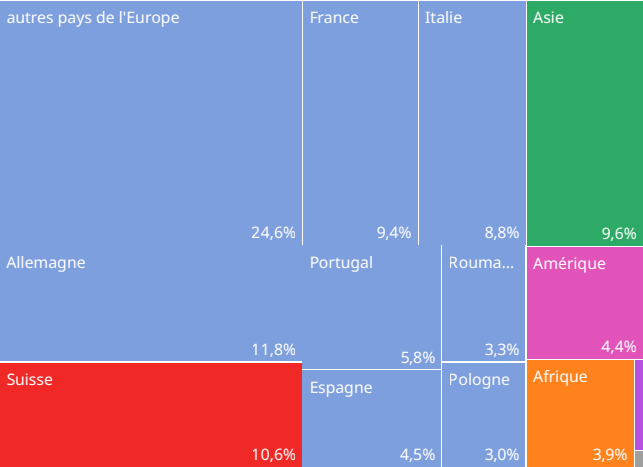
© OFS 2025

# Migrations internationales

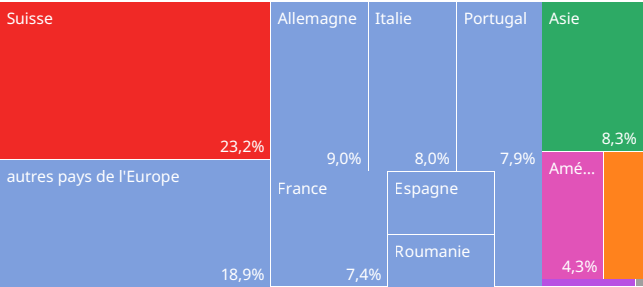
Les personnes de nationalité étrangère qui viennent ou qui quittent la Suisse proviennent essentiellement d'Europe

Europe   Amérique   Afrique   Asie   Océanie   apatride

**Immigrations:** 212 578 dont 71,3% de nationalité européenne



**Émigrations:** 129 786 dont 61,1% de nationalité européenne

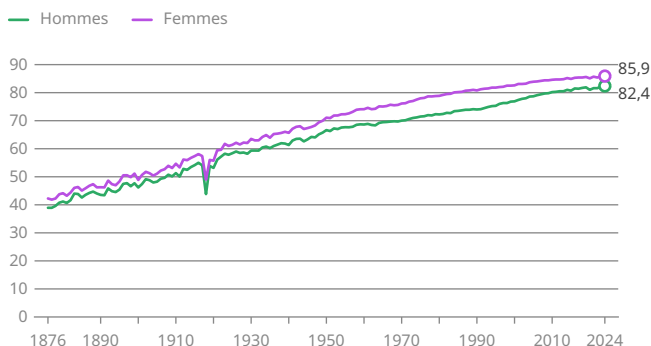


Les pays individuels de l'Europe sont mentionnés s'ils constituent au moins 2% des immigrations et émigrations.

## Vieillesse

L'espérance de vie à la naissance en Suisse a doublé depuis la fin du XIX<sup>e</sup> siècle. En 2024, elle est de 82,4 ans pour les hommes et de 85,9 ans pour les femmes. Les femmes gardent encore un avantage sur les hommes, bien que l'écart diminue progressivement.

En années




État des données: 28.05.2025

Source: OFS – BEVNAT, ESPOP, STATPOP

gr-f-01.04.02.03.08-su

© OFS 2025

La part des personnes âgées est chaque année plus conséquente



100 ans  
ou plus  
2198



65–79 ans  
1 245 824



80–99 ans  
521 231



Source: OFS – STATPOP

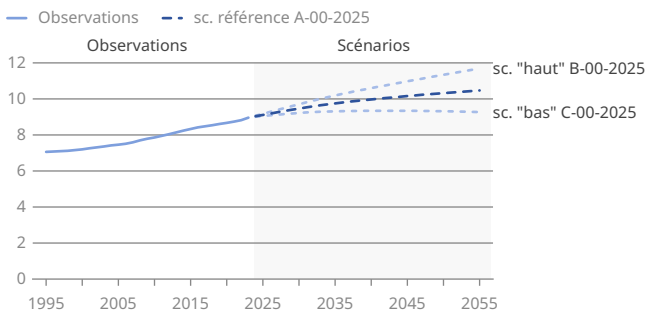
© OFS 2025



## Évolution future de la population

La population va continuer d'augmenter jusqu'en 2055, dans une plus ou moins large mesure

En millions

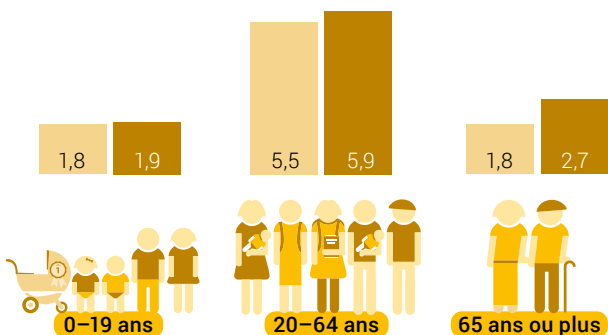


État des données: 15.04.2025  
Source: OFS – SCENARIO

gr-f-01.03.01-001  
© OFS 2025

En 2055, il y aura environ deux personnes en âge de travailler pour chaque personne en âge d'être à la retraite

Structure par âge, en millions, en 2024 et 2055



Population totale



<b>Éditeur:</b>	Office fédéral de la statistique (OFS)
<b>Renseignements:</b>	Office fédéral de la statistique (OFS), Démographie et migration DEM, info.dem@bfs.admin.ch, tél. +41 58 463 67 11
<b>Rédaction:</b>	Athena Krummenacher, OFS; Céline Schmid, OFS
<b>Contenu:</b>	section Démographie et migration DEM
<b>Série:</b>	Statistique de la Suisse
<b>Domaine:</b>	01 Population
<b>Langue du texte original:</b>	français
<b>Mise en page:</b>	Publishing et diffusion PUB, OFS
<b>Graphiques:</b>	Publishing et diffusion PUB, OFS Vous trouverez également les graphiques en version interactive dans notre catalogue en ligne.
<b>En ligne:</b>	<a href="http://www.statistique.ch">www.statistique.ch</a>
<b>Imprimés:</b>	<a href="http://www.statistique.ch">www.statistique.ch</a> Office fédéral de la statistique, CH-2010 Neuchâtel, order@bfs.admin.ch, tél. +41 58 463 60 60 Impression réalisée en Suisse
<b>Copyright:</b>	OFS, Neuchâtel 2025 La reproduction est autorisée, sauf à des fins commerciales, si la source est mentionnée.
<b>Numéro OFS:</b>	349-2400

**Les informations publiées ici contribuent à mesurer la réalisation des objectifs de développement durable (ODD).**



**Système d'indicateurs MONET 2030**

[www.statistique.ch](http://www.statistique.ch) → Statistiques → Développement durable  
→ Système d'indicateurs MONET 2030