

2024



01

Bevölkerung

Neuchâtel 2025

Die Bevölkerung der Schweiz im Jahr 2024

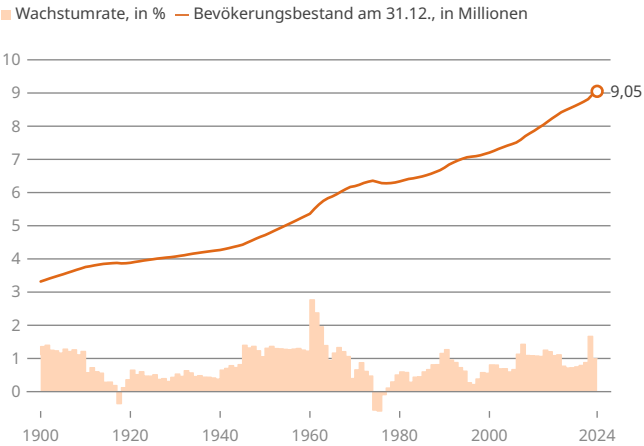


Schweizerische Eidgenossenschaft
Confédération suisse
Confederazione Svizzera
Confederaziun svizra

Eidgenössisches Departement des Innern EDI
Bundesamt für Statistik BFS

Bevölkerung

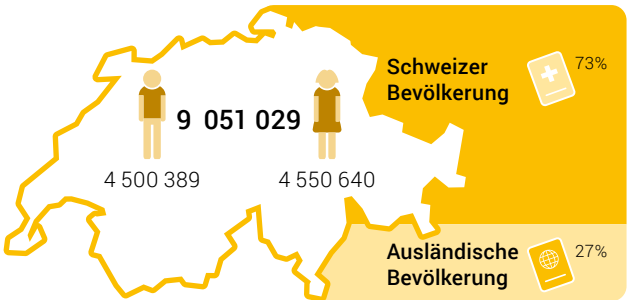
Die Schweiz ist ein Land mit dynamischem Bevölkerungswachstum



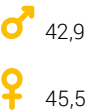
Datenstand: 28.05.2025
Quelle: BFS – ESPOP, STATPOP, VZ

gr-d-01.02.04.05-su
© BFS 2025

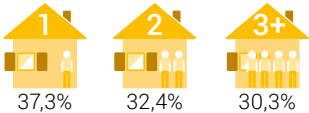
2024 lebten in der Schweiz etwas mehr als 9 Millionen Menschen, gegenüber 6,8 Millionen im Jahr 1990



Durchschnittsalter



Haushalte nach Haushaltsgrösse



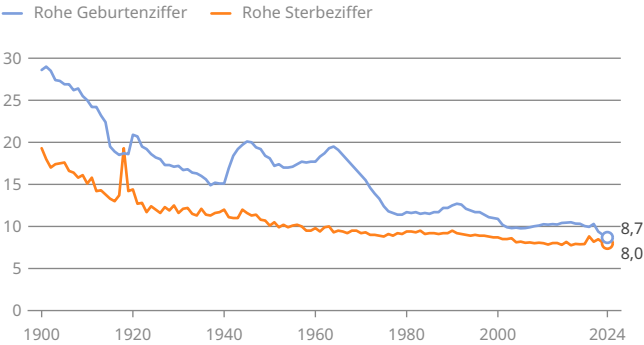
Quelle: BFS – STATPOP

© BFS 2025

Geburten und Geburtenhäufigkeit

In jeder Generation werden weniger Kinder geboren

Geburten und Todesfälle pro 1 000 Einwohner/-innen



Datenstand: 28.05.2025

Quelle: BFS – BEVNAT, ESPOP, STATPOP

gr-d-01.01.03n-su

© BFS 2025

2024 erfolgte mehr als jede dritte Geburt ausserhalb einer Ehe

78 256

Lebendgeburten



38 097



40 159



Die beliebtesten Vornamen der Neugeborenen

Emma
Mia
Sofia



Noah
Liam
Matteo

Indikatoren der Geburtenhäufigkeit nach Geschlecht

Durchschnittliche Anzahl Kinder

Durchschnittsalter bei Geburt des Kindes



1,29

32,4



1,17

35,3

Entwicklung der nichtehelichen Geburten

2000 8389

2010 14 947

2024 23 674

Quelle: BFS – BEVNAT, STATPOP

© BFS 2025

Todesfälle und Sterblichkeit

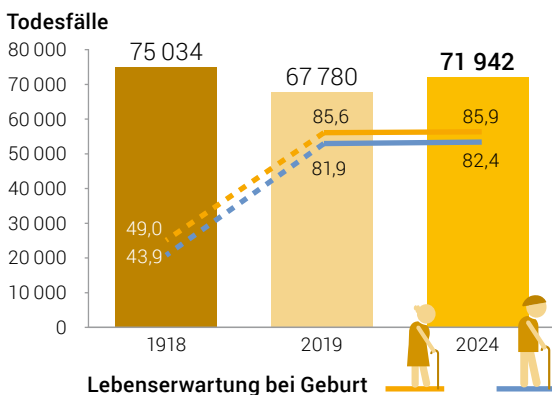
Der insgesamt steigende Trend der Anzahl Todesfälle hängt mit der demografischen Alterung in einer wachsenden Bevölkerung zusammen. In der Altersklasse der 80-Jährigen oder Älteren ist die Zunahme besonders markant.

Todesfälle	1918	2019	2024
Total	75 034	67 780	71 942
Männer	39 314	32 755	35 215
Frauen	35 720	35 025	36 727
Schweizer	68 020	60 960	63 747
Ausländer	7 014	6 820	8 195
Alter der Gestorbenen			
0–39 Jahre	34 966	1 243	1 287
40–64 Jahre	18 568	7 146	7 104
65–79 Jahre	16 445	17 245	17 823
80 Jahre oder älter	5 055	42 146	45 728

Quelle: BFS – BEVNAT

© BFS 2025

Trotz einer hohen Zahl von Todesfällen steigt die Lebenserwartung bei der Geburt im Jahr 2024 für Männer und Frauen weiter an



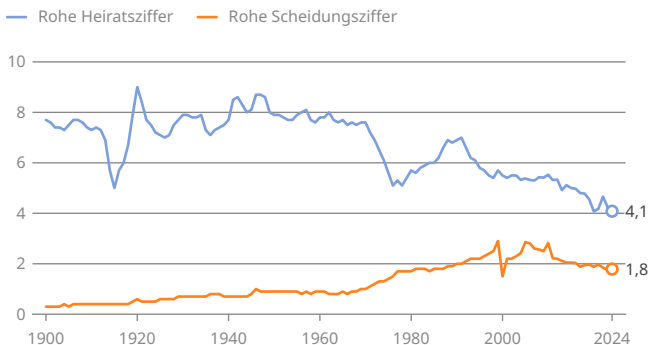
Quelle: BFS – BEVNAT, ESPOP, STATPOP

© BFS 2025

Heiraten und eingetragene Partnerschaften

Abgesehen von der Covid-19-Pandemie war die Zahl der Eheschliessungen im Jahr 2024 so niedrig wie seit über 40 Jahren nicht mehr

Heiraten und Scheidungen je 1 000 Einwohner/-innen



Ab 2022 sind Eheschliessungen, Umwandlungen eingetragener Partnerschaften in Ehen sowie Scheidungen gleichgeschlechtlicher Paare enthalten.

Datenstand: 28.05.2025

Quelle: BFS – BEVNAT, ESPOP, STATPOP

gr-d-01.01.03m-su

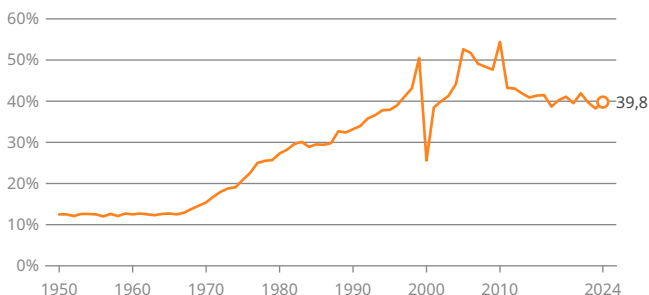
© BFS 2025

Zwischen 2023 und 2024 haben sich über 1700 gleichgeschlechtliche Paare das Ja-Wort gegeben



Scheidungen und aufgelöste Partnerschaften

2010 wurde mit 22 100 Scheidungen ein Rekordwert erreicht



Ab 2022 sind Eheschliessungen, Umwandlungen eingetragener Partnerschaften in Ehen sowie Scheidungen gleichgeschlechtlicher Paare enthalten.

Datenstand: 28.05.2025

Quelle: BFS – BEVNAT

gr-d-01.06.01.02.04-su

© BFS 2025

Die durchschnittliche Ehedauer bei der Scheidung nimmt zu, da immer mehr Scheidungen nach 20 oder mehr Ehejahren erfolgen

Scheidungen



16 123

Durchschnittliche Ehedauer bei der Scheidung



15,8 Jahre

Durchschnittsalter bei der Scheidung



50,8



46,2

Anzahl Scheidungen mit unmündigen Kindern



7950

Anzahl Scheidungen ohne Kinder oder mit mündigen Kindern



8138

Quelle: BFS – BEVNAT, STATPOP

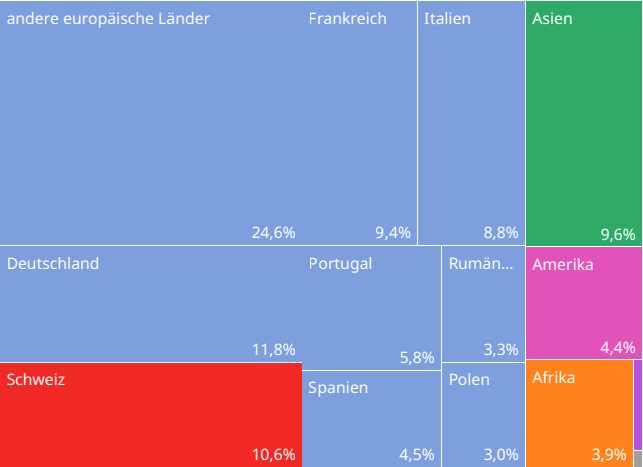
© BFS 2025

Internationale Wanderungen

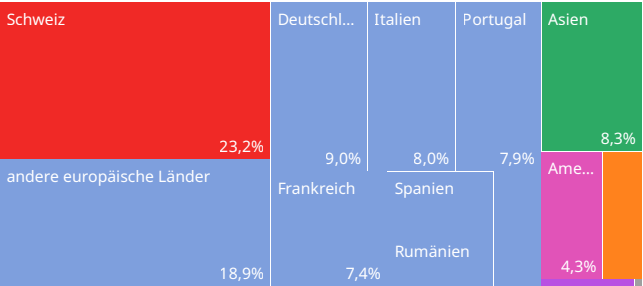
Die Ausländerinnen und Ausländer, die in die Schweiz einwandern oder aus ihr auswandern, stammen hauptsächlich aus Europa

Europa Amerika Afrika Asien Ozeanien staatenlos

Einwanderungen: 212 578, davon 71,3% mit europäischer Staatsangehörigkeit



Auswanderungen: 129 786, davon 61,1% mit europäischer Staatsangehörigkeit

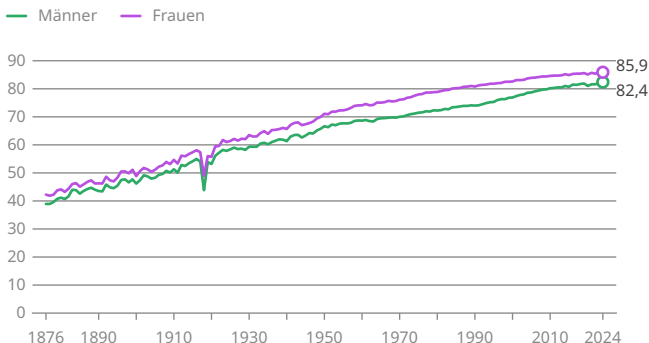


Einzelne europäische Länder werden aufgeführt, wenn sie mindestens 2% der Ein- und Auswanderungen ausmachen.

Alterung

Die Lebenserwartung bei Geburt hat sich in der Schweiz seit Ende des 19. Jahrhunderts verdoppelt. 2024 betrug sie 82,4 Jahre bei den Männern und 85,9 Jahre bei den Frauen. Die Lebenserwartung der Frauen ist immer noch höher, wobei sich der Unterschied nach und nach verringert.

In Jahren




Datenstand: 28.05.2025

Quelle: BFS – BEVNAT, ESPOP, STATPOP

gr-d-01.04.02.03.08-su

© BFS 2025

Der Anteil der älteren Personen nimmt jedes Jahr zu



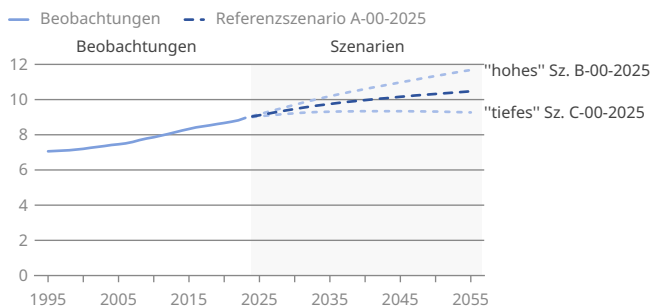
Quelle: BFS – STATPOP

© BFS 2025

Zukünftige Bevölkerungsentwicklung

Die Bevölkerung wird bis 2055 weiterwachsen

In Millionen

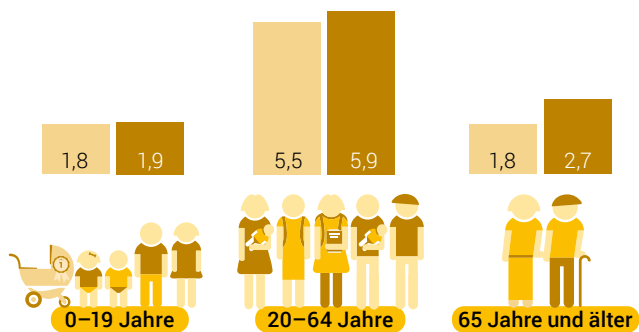


Datenstand: 15.04.2025
Quelle: BFS – SZENARIEN

gr-d-01.03.01-001
© BFS 2025

2055 werden auf jede Person im Rentenalter rund zwei erwerbsfähige Personen entfallen

Altersstruktur, in Millionen, in 2024 und 2055



Total Bevölkerung



Quelle: BFS – STATPOP, SZENARIEN

© BFS 2025

Herausgeber:	Bundesamt für Statistik (BFS)
Auskunft:	Bundesamt für Statistik (BFS) Demografie und Migration (DEM), info.dem@bfs.admin.ch, Tel. +41 58 463 67 11
Redaktion:	Athena Krummenacher, BFS; Céline Schmid, BFS
Inhalt:	Sektion Demografie und Migration (DEM)
Reihe:	Statistik der Schweiz
Themenbereich:	01 Bevölkerung
Originaltext:	Französisch
Übersetzung:	Sprachdienste BFS
Layout:	Publishing und Diffusion PUB, BFS
Grafiken:	Publishing und Diffusion PUB, BFS Alle Grafiken in der digitalen Version finden Sie auch interaktiv in unserem Webkatalog.
Online:	www.statistik.ch
Print:	www.statistik.ch Bundesamt für Statistik, CH-2010 Neuchâtel, order@bfs.admin.ch, Tel. +41 58 463 60 60 Druck in der Schweiz
Copyright:	BFS, Neuchâtel 2025 Wiedergabe unter Angabe der Quelle für nichtkommerzielle Nutzung gestattet
BFS-Nummer:	348-2400

Die Informationen in dieser Publikation tragen zur Messung der Ziele für nachhaltige Entwicklung (SDG) bei.



Indikatorensystem MONET 2030

www.statistik.ch → Statistiken → Nachhaltige Entwicklung
→ Das MONET 2030-Indikatorensystem